

## External Enclosure for a 2.5" Hard Disk

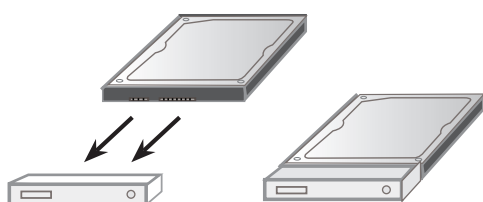
Quick Install | Snel installeren | Schnelle Installation | Installation rapide | Installazione rapida | Instalación rápida | Gyors telepítés | Guia de instalação rápida | Skrócona instrukcja instalacji

1



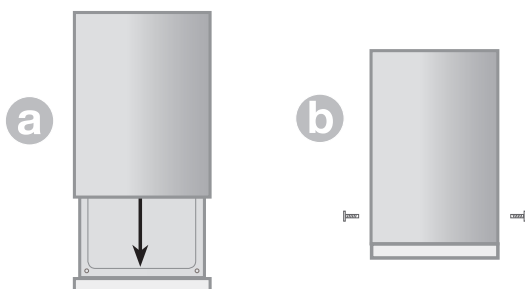
- EN Slide off the aluminium casing
- NL Schuif de aluminium behuizing eraf
- FR Faites glisser le boîtier en aluminium
- IT Far scivolare fuori il cassetto in alluminio
- DE Schrauben Sie das Aluminium-Gehäuse ab
- ES Retire la carcasa de aluminio
- HU Csúsztassa le az alumínium burkolatot
- PT Retire a caixa de alumínio
- PL Zsuń aluminiową obudowę

2



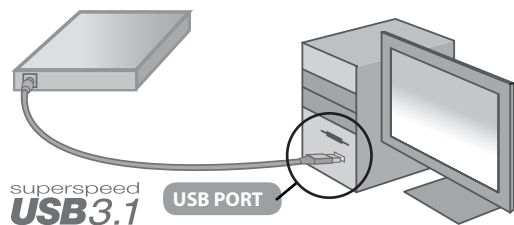
- EN Mount the hard disk on the SATA connectors
- NL Bevestig de hard disk op de SATA aansluitingen
- FR Monter le disque dur sur les connecteurs SATA
- IT Fissare i connettori SATA all' HD
- DE Befestigen Sie der Festplatte auf die SATA Anschlüsse
- ES Monte el disco duro en los conectores SATA
- HU Szerelje fel a merevlemez a SATA csatlakozókra
- PT Encaixe o disco rígido no conector SATA
- PL Podłącz złącza SATA do dysku twardego

3



- EN a) Slide back the aluminium case.  
b) Screw the aluminium case to the hard disk
- NL a) Schuif de aluminium behuizing weer terug  
b) Schroef de behuizing vast aan de hard disk
- FR a) Faites coulisser le boîtier en aluminium  
b) Visser le boîtier en aluminium sur le disque dur
- IT a) Infilare nuovamente l'involucro in alluminio  
b) Avvitare l'involucro in alluminio al l'HD
- DE a) Schrauben Sie das Aluminium-Gehäuse wieder zurück  
b) Schrauben Sie die Aluminium-Gehäuse in der Festplatte fest
- ES a) Vuelva a deslizar la carcasa de aluminio  
b) Atornille la carcasa de aluminio a la disco duro
- HU a) Csúsztassa vissza az alumínium burkolatot  
b) Csavarja az alumínium burkolatot a tálcára
- PT a) Volte a introduzir a caixa de alumínio  
b) Aparafuse a caixa de alumínio ao tabuleiro
- PL a) Wsuń ponownie aluminiową obudowę  
b) Przykręć dysk twardy do obudowy aluminiowej

4



- EN Attach the hard disk with the included cables to your computer
- NL Bevestig je externe hard disk met de meegeleverde kabels aan je computer
- FR Branchez le disque dur à votre ordinateur grâce aux câbles fournis
- IT Connettere l'HD con i cavi inclusi al computer.
- DE Befestigen Sie die Festplatte mit den mitgelieferten Kabeln an Ihrem Computer
- ES Conecte el disco duro con los cables incluidos en el equipo
- HU Csatlakoztassa a merevlemez a mellékelt kábelekkel a számítógéphez
- PT Ligue o disco rígido ao seu computador utilizando os cabos incluídos
- PL Podłącz dysk twardy do komputera za pomocą dołączonych kabli

EN Please check [www.ewent-online.com/support](http://www.ewent-online.com/support) for service, manuals, firmware updates or support | Multilingual manual | Visit the Ewent Forum | 5 Year Warranty |

NL Bezoek onze website [www.ewent-online.com/](http://www.ewent-online.com/) support voor service, handleidingen, firmware updates | Nederlandstalige handleiding | Bezoek het Ewent Forum | 5 Jaar garantie |

FR Veuillez consulter [www.ewent-online.com/support](http://www.ewent-online.com/support) pour l'entretien, les manuels, les mises à jour du firmware ou l'assistance | Manuel multilingue | Visitez le forum d'Ewent | Garantie de 5 ans |

IT Per servizi, manuali, aggiornamento firmware e supporto visitate [www.ewent-online.com/support](http://www.ewent-online.com/support) | Manuali Multilingua | Visita il Forum Ewent | Garanzia 5 anni |

ES Visite [www.ewent-online.com/support](http://www.ewent-online.com/support) para obtener asistencia, manuales, actualizaciones de firmware o soporte | Manual en varios idiomas | Visite el Foro Ewent | 5 años de garantía |

DE Unter [www.ewent-online.com/support](http://www.ewent-online.com/support) finden Sie Dienstleistungen, Handbücher, Firmware-Updates oder Support-Dienste | Handbuch in mehreren Sprachen | Besuchen Sie das Ewent-Forum | 5-jährige Garantie |

PT Visite [www.ewent-online.com/support](http://www.ewent-online.com/support) para assistência, manuais, atualizações de firmware ou apoio técnico | Manual multilingue | Visite o Fórum Ewent | 5 anos de garantia |

HU Látogasson el a [www.ewent-online.com/support](http://www.ewent-online.com/support) oldalra szerviz, kézikönyvek, firmware-frissítések és támogatás ügyében | Többnyelvű kézikönyv | Az Ewent Fórum | 5 éves garancia |

PL Serwis, podręczniki, aktualizacje oprogramowania układowego oraz pomoc techniczna są dostępne w witrynie [www.ewent-online.com/support](http://www.ewent-online.com/support). | Podręczniki w różnych wersjach językowych | Odwiedź forum firmy Ewent | 5-letnia gwarancja |



WWW.EWENT-ONLINE.COM